



# *Saba*

· Brugsanvisning ·

# MODULSOFA

## INTRODUKTION

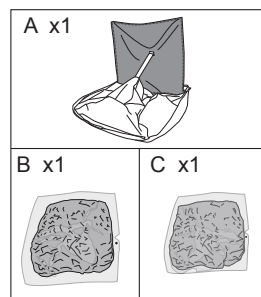
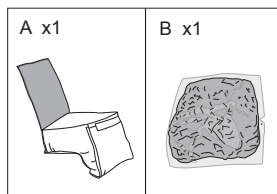
For at du kan få mest mulig glæde af dit nye produkt, beder vi dig gennemlæse denne brugsanvisning, før du tager produktet i brug. Vi anbefaler dig desuden at gemme brugsanvisningen, hvis du senere skulle få brug for at genopfriske din viden om produktets funktioner.

## TEKNISKE DATA

Materiale: Vandtæt stof

Indhold: Skum

Farve: Beige



## SAMLING

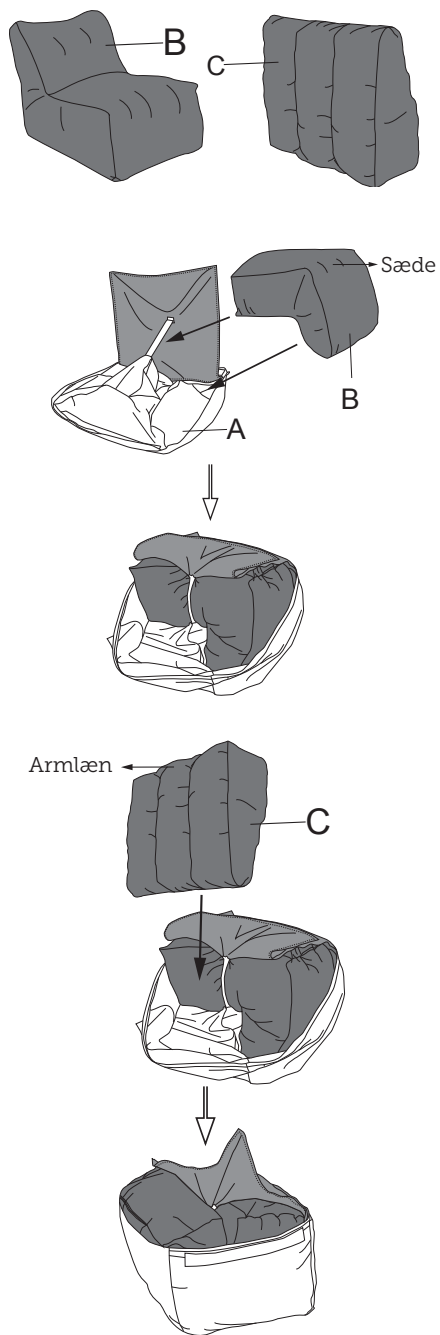
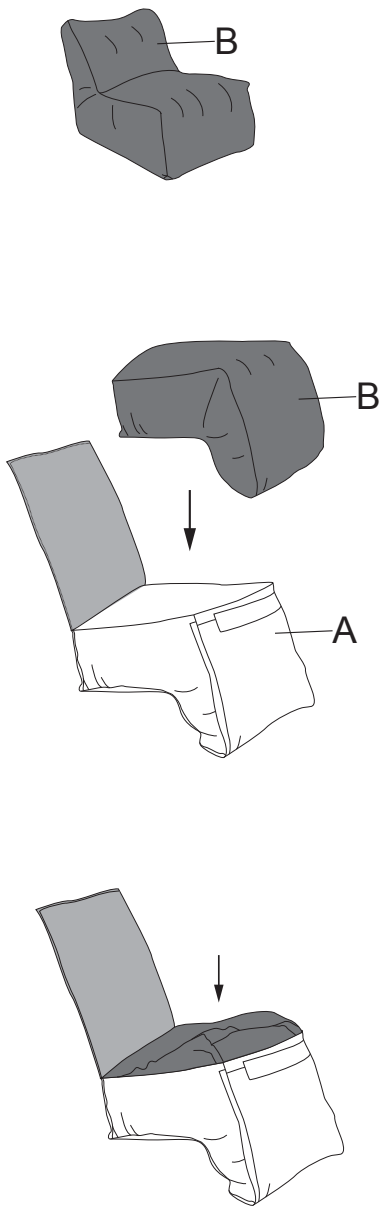
1. Tag de krympede skumpakker ud af æsken.
2. Fjern plastikken fra de krympede skumpakker. Ryst og klap dem i 10 minutter for at løsne skummet op. Lad dem derefter stå i 24 timer. De begynder langsomt at udvide sig.
3. Tag stolebetrækket ud af æsken.
4. Indsæt "sædeskummet" i betrækket.
5. Indsæt "armlæns-skummet" i betrækket, og luk lynlåsen. (Gælder kun for produkter med armlæn).

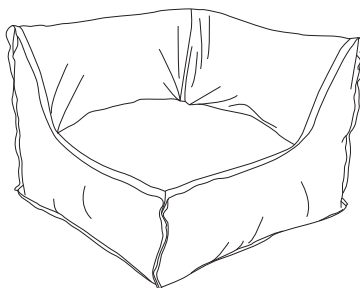
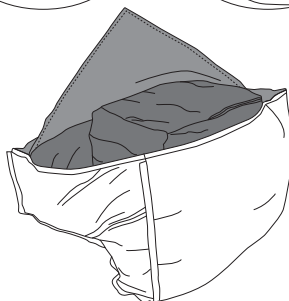
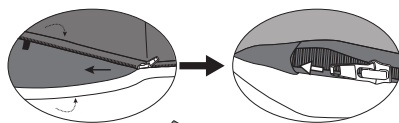

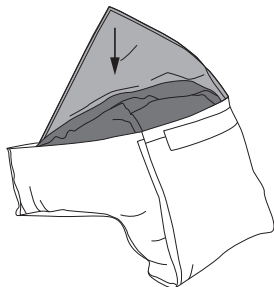
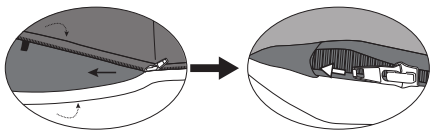
Hvis skummet ikke udvider sig, skal du gribe om dele af puden og løsne eventuelle skumklumper, der kan have samlet sig indeni. Ryst stolen grundigt

for at få skummet til at udvide sig bedre og fordele sig ensartet. Jo mere du ryster, jo bedre vil skummet udvide sig.

Det kan tage op til 48 timer, før skummet udvides helt.

Produktet er vandtæt, men det anbefales at anvende et beskyttelsesovertræk eller opbevare produktet i ly fra regn og sne.





## RENGØRING OG VEDLIGEHOLDELSE

### Til betrækket

Rengøres med en blød klud, mild sæbe og koldt vand, hvor der er behov for det. Afprøv metoden på en lille del af pletten, og anvend derefter metoden på resten af pletten.

Kan håndvaskes med vand. Temperaturen må ikke overstige 40 °C, og der må ikke anvendes rengøringsmiddel.

Må udelukkende lufttørres udenfor.

Må ikke bleges.

Må ikke lægges i blød.

Må ikke tørretumbles.

Må ikke renses kemisk.

Undlad at anvende blødgøringsmiddel.

Undlad at børste stoffet.

Må ikke centrifugeres.


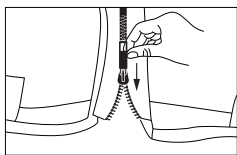
Må ikke stryges.

### Gældende for hele produktet

Klap og ryst produktet regelmæssigt for at holde skumfyldet luftigt, så produktet bliver blødere og mere komfortabelt.


Selvom betrækket er vandtæt, anbefales det at tildække produktet, i tilfælde af regn eller sne.

Undlad at placere produktet i vand.



**Kombination af moduler**

---



**Kombination af moduler**

---

## **SERVICECENTER**

Bemærk: Produktets modelnummer skal altid oplyses i forbindelse med din henvendelse.

Modelnummeret fremgår af forsiden på denne brugsanvisning og af produktets typeskilt.

[www.schou.com](http://www.schou.com)

---

Fremstillet i P.R.C.

Fabrikant:

Schou Company A/S  
Nordager 31  
6000 Kolding  
Danmark

Alle rettigheder forbeholdes. Indholdet i denne vejledning må ikke gengives, hverken helt eller delvist, på nogen måde ved hjælp af elektroniske eller mekaniske hjælpemidler, f.eks. fotokopiering eller optagelse, ej heller oversættes eller gemmes i et informations-lagrings- og -hentningssystem uden skriftlig tilladelse fra Schou Company A/S.

---